


1 Popatrz na dzieci i połącz każde z nich z farbą, którą malowało. Jakiego koloru farb użyła dziewczynka z czerwoną kokardą we włosach? Pokoloruj na odpowiedni kolor słoiczek z farbą.



2 Pokoloruj plamy z farb w takiej samej kolejności, w jakiej są ustawione słoiczki.




3 Pokoloruj plamy z farb w innej kolejności.




1 Za kogo przebrały się dzieci?

■ Połącz dziecko z brakującym elementem przebrania.



1 Policz, ile kredek jest w każdym kubku. Dorysuj tyle, aby w każdym kubku znalazło się tyle samo kredek w takich samych kolorach.





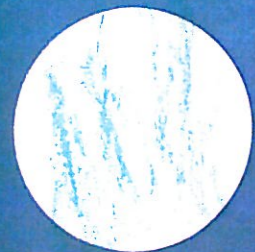
Policz, ile kredek trzeba było dorysować w każdym kubku.

1 Przyklej obrazki z roślinami i zwierzętami od najmniejszego do największego.



- 1 Dokończ kosmiczny rysunek. Pokoloruj na czerwono największą planetę, a na niebiesko – najmniejszą. Na żółtej planecie narysuj 1 górę, a na zielonej – 2 góry. Pokoloruj warkocz komety i dokończ rysować pierścienie wokół brązowej planety.
- Przyklej raketę w wybranym przez siebie miejscu kosmosu.





Pokoloruj tylko te obrazki, które są takie same jak wzór w zielonej ramce.

